INFORMATIK UND MEDIENBILDUNG · KLASSE 5

Dateien speichern

Meine Datei auf dem USB-Stick



Name: _____ Datum: _____

1 **Speichern** oder **Speichern unter**? Lies genau.

A **Speichern**
Strg + S

Die Datei bleibt **am gleichen Ort** und behält **ihren Namen**. Nur deine neuen Änderungen kommen dazu.

B **Speichern unter**
Word: F12

Du **wählst selbst**, **wo** die Datei hinkommt und **wie** sie heißt. Das brauchst du für deinen USB-Stick.

Merke: Beim **ersten** Speichern fragt der Computer immer nach Ort und Namen – auch wenn du nur auf Speichern klickst.

2 So sieht das **Speichern-Fenster** aus. In jedem Programm sieht es ähnlich aus.

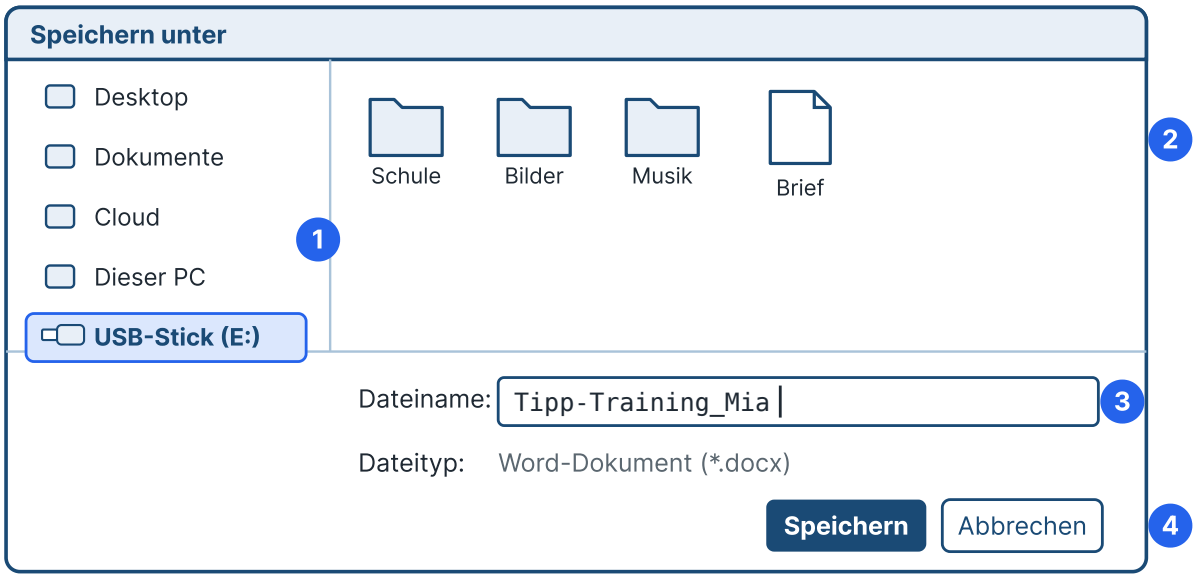

1. **Orte:** Hier wählst du, **wo** gespeichert wird.
2. **Inhalt:** Ordner und Dateien, die schon dort liegen.
3. **Dateiname:** Hier tippst du den Namen ein.
4. **Speichern:** Erst ganz zum Schluss klicken!

Durchsuchen? Manche Programme, z. B. Word, zeigen zuerst eine Übersicht. Klicke dort auf **Durchsuchen** – dann öffnet sich dieses Fenster.

INFORMATIK UND MEDIENBILDUNG · KLASSE 5

Auf den USB-Stick speichern

3 So findest du deinen USB-Stick.

1 Stecke deinen **USB-Stick** ein.



2 Klicke im Fenster links auf **Dieser PC**.

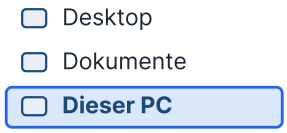

3 Klicke auf **deinen Stick**, z. B. **USB-Stick (E:)**.



⚠ **Achtung:** Nicht in **Dokumente**, auf den **Desktop** oder in die **Cloud** speichern. Dort findest du die Datei an einem anderen Computer nicht wieder.

4 Ein guter Dateiname heißt Thema_Vorname. Kreuze an: gut oder schlecht?

Dateiname	gut	schlecht
`Tipp-Training_Mia`	☐	☐
`Dokument1`	☐	☐
`Steckbrief:Ben?`	☐	☐
`Textverarbeitung_Ali`	☐	☐
`asdfgh`	☐	☐

Diese Zeichen sind in Dateinamen **verboten**: `/ \ : * ? " < > |`

Mission: Speichere dein Tipp-Training auf deinem Stick

- ☐ Öffne dein **Tipp-Training**.
- ☐ Klicke auf **Datei** → **Speichern unter**.
- ☐ Kommt eine Übersicht? Klicke auf **Durchsuchen**.
- ☐ Wähle links **deinen USB-Stick**.
- ☐ Tippe als Namen **Tipp-Training_Vorname** (dein Vorname).
- ☐ Klicke auf **Speichern**.
- ☐ **Probe:** Öffne deinen Stick im Datei-Explorer. Siehst du deine Datei?
- ☐ **Auswerfen:** Rechtsklick auf den Stick → **Auswerfen**. Erst dann ziehst du ihn ab.

Für Schnelle

A · Wo ist meine Datei?

Ben findet seine Datei nicht auf dem Stick. Was ist passiert? Kreuze an:

- ☐ Er hat in **Dokumente** gespeichert.
- ☐ Der Stick ist kaputt.

B · Zwei Dateien

Speichere dein Tipp-Training noch einmal mit **Speichern unter** als **Tipp-Training_2_Vorname**. Schau auf deinen Stick: Warum liegen jetzt zwei Dateien dort?